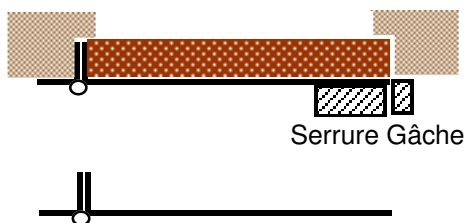
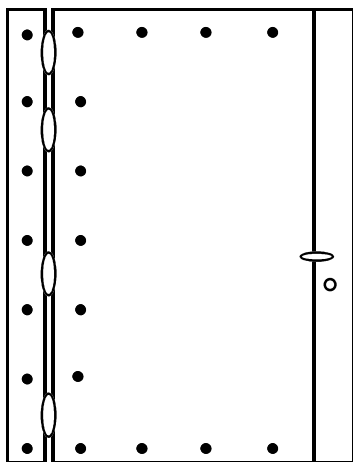


Choisissez le blindage de votre porte

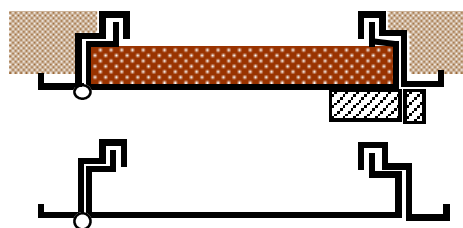

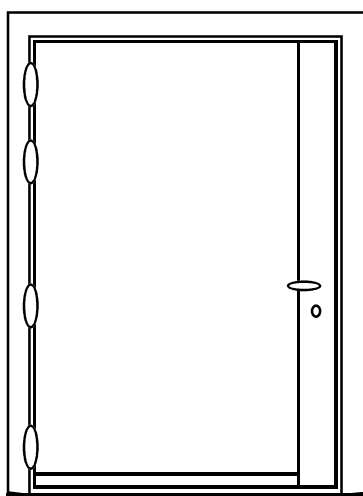
BLINDAGE PIVOTANT 1 PLI

Tôle acier 2mm 1 pli
 4 paumelles de 140, bagues billes
 1 montant L de doublage d'huissierie
 peinture antirouille de couleur



SUPER-BLINDAGE ANTI-PINCE

Tôle acier 2mm 6 plis
 4 paumelles de 140, bagues billes
 doublage d'huissierie acier 2mm, 6 plis
 anti-pince intégré
 joint périphérique collé, joint brosse bas de porte
 peinture époxy selon gamme RAL
 Option: barre de seuil

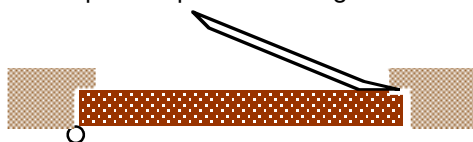


Le SUPERBLINDAGE procure à votre porte une rigidité qui, en plus de sa résistance à l'effraction supérieure, stabilise le bâti et le vantail et ainsi évite les déformations éventuelles sous l'effet de variations de température et d'hygrométrie.

Le BLINDAGE PIVOTANT ne rigidifie pas le vantail qui reste sujet à dérèglement en cas de porte gauche.

Un blindage n'est pas étanche à l'air, ni isolant phonique, ni coupe-feu
 Toutes les portes palières d'habitation construites depuis 1986 doivent être pare-flamme
 Ces performances sont apportées par le bloc-porte FORGES

Attaque à la pince monseigneur



Protection antipince

